

TIPOS DE LETRA

En este documento te enseño cómo escriben los diferentes tipos de letra.




Adorable Monster

Esta tipografía se llama Adorable Monster.


Ha sido creada con la aplicación iFont
Maker.

Es ideal para Educación Infantil y primeros
cursos de primaria.

Si te gusta, no olvides dejar un feedback
positivo 

Adorable Monster Negrita

Esta tipografía se llama Adorable Monster.
Ha sido creada con la aplicación iFont Maker.
Es ideal para Educación Infantil y primeros
cursos de primaria.

Si te gusta, no olvides dejar un Feedback
positivo 

Cuteness Overload

Esta tipografía se llama Cuteness Overload.
Ha sido creada con la aplicación iFont Maker.
Es la más parecida a mi caligrafía cuando
hago títulos de apuntes en el iPad.

Si te gusta, no olvides dejar un Feedback
positivo ❤️

Cuteness Overload Bold

Esta tipografía se llama Cuteness Overload Bold,
porque es algo más gruesa.

Ha sido creada con la aplicación iFont Maker.

Es la más parecida a mi caligrafía cuando
hago títulos de apuntes en el iPad.

Si te gusta, no olvides dejar un Feedback positivo 

Cuteness Overload Extra Bold

Esta tipografía se llama Cuteness Overload Extra Bold, porque es bastante más gruesa.

Ha sido creada con la aplicación iFont Maker.

Es la más parecida a mi caligrafía cuando hago títulos de apuntes en el iPad.

Si te gusta, no olvides dejar un Feedback positivo 

Double Trouble Thin

Esta tipografía se llama Double Trouble, para aquellas que queráis tener doble línea en las letras. Esta versión es más ligera por si preferís escribir en pequeño.

Ha sido creada con la aplicación iFont Maker.

Si te gusta, no olvides dejar un Feedback positivo 

Double Trouble

Esta tipografía se llama Double Trouble,
para aquellas que queráis tener doble
línea en las letras.


Ha sido creada con la aplicación iFont
Maker.

Si te gusta, no olvides dejar un
Feedback positivo 

Happy Summer Thin

Esta tipografía se llama Happy Summer. Fue la primera, la original. Esta versión es algo más fina por si preferís escribir en pequeñito.

Ha sido creada con la aplicación iFont Maker.

Si te gusta, no olvides dejar un Feedback positivo 

Happy Summer

Esta tipografía se llama Happy Summer. Fue la primera, la original. Ha sido creada con la aplicación iFont Maker.

Si te gusta, no olvides dejar un Feedback positivo ❤️

Hot August

Esta tipografía se llama Hot August. Se parece mucho a mi letra. Esta versión es más fina para escribir en pequeñito.

Ha sido creada con la aplicación iFont Maker. Si te gusta, no olvides dejar un

Feedback positivo 

Hot August

Esta tipografía se llama Hot August. Se parece mucho a mi letra. Ha sido creada con la aplicación iFont Maker.


Si te gusta, no olvides dejar un Feedback positivo ❤️

Hot August

Esta tipografía se llama Hot August. Se parece mucho a mi letra. Esta versión es más gruesa, especial para los títulos. Ha sido creada con la aplicación iFont Maker. Si te gusta, no olvides dejar un Feedback positivo ❤️


Uptown Funk Thin

Esta tipografía se llama Uptown Funk. Es algo más redondita que las demás y sin tanta floritura. Es la versión más fina de las tres Uptown Funk.

Ha sido creada con la aplicación iFont Maker. Si te gusta, no olvides dejar un feedback positivo 

Uptown Funk Bold

Esta tipografía se llama Uptown Funk. Es algo más redondita que las demás y sin tanta floritura. Esta versión es el grosor intermedio de las Uptown Funk.

Ha sido creada con la aplicación iFont Maker. Si te gusta, no olvides dejar un feedback positivo 

Uptown Funk Negrita

Esta tipografía se llama Uptown Funk. Es algo más redondeada que las demás y sin tanta floritura. Esta versión es la versión extranegrita

Ha sido creada con la aplicación iFont Maker. Si te gusta, no olvides dejar un feedback positivo 